




Die Investmentfonds im Überblick – Daten und Fakten

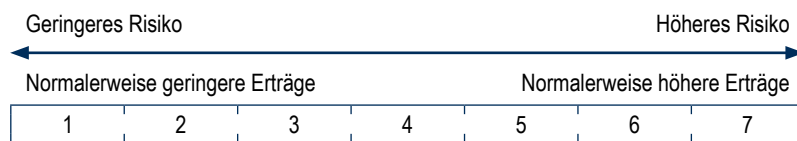
So finden Sie Ihre aktuelle Fondspalette

Die nachfolgende Liste zeigt, welche Investmentfonds bei der Continentale Lebensversicherung maximal verfügbar sind. Ihre tatsächliche Fondsauswahl kann variieren. Sie hängt insbesondere vom Tarif, dem Beginn der Versicherung und dem Vertragsrecht ab. Gründe für eine beschränkte Fondsauswahl sind zum Beispiel, die Tarifgeneration oder auch rechtliche Vorgaben, wie bei der staatlich geförderten Altersvorsorge.

Sie finden Ihre aktuelle Fondsauswahl im Internet auf www.continentale.de/fondsanalyse.  Dort fragen wir Sie nach drei Angaben zu Ihrer Vorsorge: dem Tarifikürzel, dem Versicherungsbeginn und dem Vertragsrecht (Deutschland oder Österreich). Danach zeigen wir Ihnen, welche Fonds Sie aktuell wählen können. Sie sehen die Fonds-Porträts, die aktuelle Wertentwicklung und weitere nützliche Infos zu Ihrer möglichen Fondsauswahl^{*)}. Die Angaben für diese Abfrage finden Sie in Ihrem Versicherungsschein. Auch Ihr Vermittler und die Ansprechpartner in unseren Kundendienst-Centern geben Ihnen gerne Auskunft.

^{*)} Die angezeigte mögliche Fondsauswahl gilt unter Vorbehalt; sollte eine gewünschte Fondsauswahl doch nicht möglich sein, nehmen wir mit Ihnen Kontakt auf.

Risiko- und Ertragsprofil



Die in diesem Prospekt angegebenen Risikoklassen entsprechen dem Risikoindikator, der seit 01.07.2012 von allen Fondsgesellschaften veröffentlicht werden muss. Dieser Risikoindikator wurde anhand historischer Anteilspreisschwankungen (Volatilitätskennziffern) berechnet. Eine Vorhersage künftiger Entwicklungen ist damit nicht möglich. Die Einstufung des Fonds kann sich künftig ändern und stellt keine Garantie dar. Je kleiner die Risikoklasse, desto geringer ist das Risiko. Allerdings stellt auch ein Fonds, der in Kategorie 1 eingestuft wird, keine völlig risikolose Anlage dar. So unterlag der Anteilspreis von Fonds, die in Risikoklasse 1 eingestuft sind, in der Vergangenheit sehr niedrigen Schwankungen. Der Anteilspreis von Fonds, die in Risikoklasse 7 eingestuft sind, unterlag dagegen in der Vergangenheit sehr starken Schwankungen. Die angegebenen Werte wurden im 1. Quartal 2021 ermittelt.

Weitere Informationen

ISIN

Abkürzung für International Security Identification Number. Die ISIN dient der eindeutigen internationalen Identifikation von Wertpapieren.

Laufende Kosten

Die laufenden Kosten beinhalten alle Arten von Kosten, die der Fonds im Laufe eines Jahres zu tragen hat, wie z. B. Verwahrstellen- und Verwaltungsgebühren. Bei Fonds, die einen wesentlichen Anteil ihres Vermögens in andere Fonds investieren, werden auch die Kosten der zu Grunde liegenden Zielfonds berücksichtigt. Performanceabhängige Gebühren und Transaktionskosten sind in den laufenden Kosten nicht enthalten. Die Summe der Kosten wird zum durchschnittlichen Fondsvermögen ins Verhältnis gesetzt und in Prozent angegeben. Die angegebenen Werte wurden im 1. Quartal 2021 ermittelt und basieren auf Kosten, die dem Fonds im letzten Geschäftsjahr entnommen wurden. War zum Zeitpunkt der Datenermittlung noch kein Geschäftsjahr vollendet, wurden die Kosten von der Kapitalverwaltungsgesellschaft geschätzt.

Umrechnung von Fremdkursen in Euro und Währungsrisiko

Im Rahmen der Fondsgebundenen Versicherungen wird der Euro-Kurs verwendet. Die Kursumrechnung in Euro erfolgt aufgrund des entsprechenden von der Europäischen Zentralbank (EZB) ermittelten Referenzkurses am jeweiligen Börsentag. Ein zusätzliches Anlagerisiko besteht dann, wenn der Investmentfonds in Wertpapiere außerhalb der Euro-Zone investiert oder nicht in Euro geführt wird. Bei Abwertung der Anlage oder Ausgabewährung entstehen Währungsverluste. Den Referenzkurs veröffentlicht die EZB unter anderem über die Tagespresse und Internet.

Renditebaustein R... bzw. F...

Die Investmentfonds sind die Renditebausteine unserer fondsgebundenen Versicherungen; unsere Bezeichnung ist z. B. R5 oder F21.

Ratingverfahren

Fonds-Ratings sind längerfristig angelegte, fundierte Bewertungen von Fonds zu einem konkreten Stichtag. Da die Fonds nach definierten Kriterien wie z. B. Wertentwicklungen über Zeiträume, Schwankungsintensität usw. bewertet werden, die sich im Zeitablauf ändern, müssen Ratingergebnisse regelmäßig aktualisiert werden. Die aktuellsten Informationen stehen auf den Homepages der Rating-Agenturen zur Verfügung.

Stand der Ratingergebnisse in diesem Druckstück: 1. Quartal 2021

So bewerten die einzelnen Rating-Agenturen:

Rating-Agentur	Scope	Morningstar
Ansatz	Nach quantitativen und qualitativen Kriterien	Nach quantitativen Kriterien
Methode	Benotung ergibt sich zu 70 % aus Performance- und zu 30 % aus Risiko-Kennzahlen im Verhältnis zum Vergleichsindex und den anderen Produkten innerhalb der Fondskategorie.	Note richtet sich nach risikogewichteter Rendite und den Kosten jeweils im Vergleich mit anderen Produkten innerhalb der gleichen Fondskategorie.
Note	A - sehr gut B - gut C - durchschnittlich D - unterdurchschnittlich E - schwach	★★★★★ - erste 10 % ★★★★ - folgende 22,5 % ★★★ - mittlere 35 % ★★ - folgende 22,5 % ★ - letzte 10 %
Anzahl gerateter / beobachteter Fonds	ca. 8.400	ca. 11.500
Bewertete Fonds	mindestens 20 Fonds im jeweiligen Anlagensegment	mindestens 20 Fonds im jeweiligen Anlagensegment
Mindestalter der Fonds	5 Jahre	3 Jahre
Einsatzgebiet	Zulassung des Fonds zum öffentlichen Vertrieb in Deutschland	Pan-europäischer und länderspezifischer Fondsvergleich
Zielgruppe	Institutionelle und private Anleger	Institutionelle und private Anleger
Auftraggeber	Keine	Keine
Homepage	www.funds.scopeanalysis.com	www.morningstar.de

Die verschiedenen Ratings folgen unterschiedlichen Bewertungsansätzen. Die Ratingergebnisse können zwar ein Anhaltspunkt, jedoch keine direkte Empfehlung für die Wahl der Investmentfonds im Rahmen der Fonds-Police sein, vor allem weil sie keine Aussage über den Marktpreis des einzelnen Fonds oder seine Eignung für den jeweiligen Anleger beinhalten. Aus der Fondsp performance, die neben weiteren wichtigen Faktoren in die Ratings einfließt, lässt sich keinerlei Aussage über künftige Wertentwicklungen und Erträge ableiten. Die auf den folgenden Seiten dargestellten Ratingergebnisse wurden den Veröffentlichungen der Rating-Agenturen entnommen.

Erweitertes Morningstar Rating

Zum 31. Oktober 2006 erweiterte Morningstar den Betrachtungszeitraum und führte ein Rating auf Basis von 3, 5 und 10 Jahren sowie ein Gesamt-Rating ein. Das Gesamt-Rating basiert auf einem gewichteten Durchschnitt der Ratings für die einzelnen Rating-Zeiträume. Dabei gilt:

Wertentwicklung seit	Gesamt-Rating (gewichtet)	
36 – 59 Monate	Gesamt = 100 %	3 - Jahres-Rating
60 – 119 Monate	Gesamt = 60 % 40 %	5 - Jahres-Rating 3 - Jahres-Rating
120 Monate oder länger	Gesamt = 50 % 30 % 20 %	10 - Jahres-Rating 5 - Jahres-Rating 3 - Jahres-Rating

Die Investmentfonds der Continentale - Ein Gesamtüberblick

R- / F Nr.	Fondsname	ISIN	Risiko-klasse ¹	Lfd. Kosten	Scope Rating	Morningstar Rating	Österreich: Geeignet für Risikobereitschaft ²	Ausgabeaufschlag für Tarife F1, F2, FR2 ³	Fonds-Infoblatt
Aktienfonds Deutschland									
R22	Amundi German Equity A ND	DE0009752303	6	1,61	E	★★	mittel	2,50	↓
F22	DWS German Equities Typ 0	DE0008474289	6	1,45	C	★★★	mittel	0,00	↓
F83	Fidelity Funds - Germany Fund A (EUR)	LU0048580004	6	1,92	B	★★★★★	mittel	2,50	↓
F35	Fondak - A - EUR	DE0008471012	6	1,69	B	★★★★★	mittel	2,50	↓
R13	UBS (D) Aktienfonds - Special I Deutschland	DE0008488206	6	1,52	D	★★★	mittel	3,00	↓
Aktienfonds Europa									
R31	BGF Emerging Europe Fund A2 EUR	LU0011850392	6	2,07	C	★★★★★	mittel	2,50	↓
R54	BGF European Fund A2 EUR	LU0011846440	6	1,82	B	★★★	mittel	2,50	↓
F41	Comgest Growth Europe EUR Acc.	IE0004766675	6	1,53	A	★★★★★	mittel	2,50	↓
R47	Fidelity Funds - European Growth Fund A (EUR)	LU0048578792	6	1,89	C	★★★	mittel	3,00	↓
R28	Fidelity Funds - Nordic Fund A (SEK)	LU0048588080	6	1,94	-	★	mittel	3,00	↓
R60	Invesco Europa Core Aktienfonds	DE0008470337	5	1,08	C	-	mittel	2,50	↓
R72	Janus Henderson Continental European Fund R EUR Acc.	LU0201071890	6	1,62	C	★★★★★	mittel	3,00	↓
R52	JPMorgan Funds - Europe Equity Fund A (dist)	LU0053685029	6	1,25	C	★★★	mittel	3,00	↓
R74	Threadneedle (Lux) - European Select 1E	LU1868839181	6	1,65	A	-	mittel	3,00	↓
F30	Threadneedle (Lux) - European Smaller Companies 1E	LU1864952335	6	1,72	B	★★★★★	mittel	2,50	↓
F84	Threadneedle (Lux) - Pan European Equity Dividend AE	LU1829334819	6	1,7	C	★★★★★	mittel	2,50	↓
Aktienfonds Welt									
F45	Aberdeen Standard SICAV I - World Equity Fund A Acc USD	LU0094547139	5	1,69	C	★★★	mittel	2,50	↓
R5	ALL-IN-ONE	DE0009789727	5	3,01	E	★	mittel	2,50	↓
R30	BGF Global Long-Horizon Equity Fund A2 EUR	LU0171285314	6	1,82	A	★★★	mittel	2,50	↓
F37	Carmignac Investissement A	FR0010148981	6	2,12	A	★★	mittel	2,50	↓
F78	Comgest Growth World USD Acc	IE0033535075	5	1,55	A	★★★★★	mittel	2,50	↓
F80	Dirk Müller Premium Aktien	DE000A111ZF1	4	1,64	D	★★	mittel	2,50	↓
R41	DJE - Dividende & Substanz P (EUR)	LU0159550150	5	1,88	B	★★	mittel	2,50	↓
R12	DWS Akkumula LC	DE0008474024	6	1,45	B	★★★★★	mittel	3,00	↓
R78	DWS Vermögensbildungsfonds I LD	DE0008476524	6	1,45	B	★★★★★	mittel	2,50	↓
R73	GAMAX Funds - Junior A	LU0073103748	5	2,14	B	★★★	mittel	3,00	↓
F85	Invesco Global Equity Income Fund A USD Acc.	LU0607513230	6	1,71	C	★★★	mittel	2,50	↓
F44	JPM Global Focus A (dist) - EUR	LU0168341575	6	1,73	B	★★★	mittel	2,50	↓
F88	Robeco BP Global Premium Equities D EUR	LU0203975437	5	1,46	E	★★	mittel	2,50	↓
R66	Templeton Growth (Euro) Fund A Acc.	LU0114760746	6	1,83	E	★★	mittel	3,00	↓
F46	Vontobel Fund - Global Equity B USD	LU0218910536	5	1,99	A	★★★★★	mittel	2,50	↓
R83	Warburg Value Fund A	LU0208289198	6	2	D	★	mittel	2,50	↓
Aktienfonds Nordamerika / USA									
R44	Amundi Funds Pioneer US Equity Research Value - A EUR C	LU1894682704	6	1,75	E	★★★	mittel	3,00	↓
R43	Amundi Funds US Pioneer Fund - A EUR C	LU1883872332	6	1,75	B	★★★★★	mittel	3,00	↓
R53	JPMorgan Funds - America Equity Fund A (dist)	LU0053666078	6	1,72	C	★★	mittel	3,00	↓

¹ Risikoklasse

Die angegebenen Risikoklassen entsprechen dem Risikoindikator aus den Wesentlichen Anlegerinformationen der Fonds.

² Geeignet für Risikobereitschaft

Information für österreichische Versicherungsnehmer entsprechend dem im Vorfeld ermittelten Anlegerprofil

³ Ausgabeaufschlag

Grundsätzlich wird kein Ausgabeaufschlag berechnet. Nur bei den heute nicht mehr angebotenen Tarifen F1, F2 und FR2 wird bei der Umrechnung von Beträgen in Investmentfonds-Anteile ein Ausgabeaufschlag erhoben. Bei Umschichtung in einen Fonds mit höherem Ausgabeaufschlag wird bei diesen Tarifen die Differenz zwischen den Ausgabeaufschlägen dem Fondsguthaben entnommen.

Die Investmentfonds der Continentale - Ein Gesamtüberblick

R- / F Nr.	Fondsname	ISIN	Risiko-klasse ¹	Lfd. Kosten	Scope Rating	Morningstar Rating	Österreich: Geeignet für Risikobereitschaft ²	Ausgabeaufschlag für Tarife F1, F2, FR2 ³	Fonds-Infoblatt
Aktienfonds Lateinamerika									
R24	DWS Invest Brazilian Equities LC	LU0616856935	7	1,99	-	★★★★★	hoch	3,00	↓
R29	Fidelity Funds - Latin America Fund A (USD)	LU0050427557	7	1,94	C	★★★★	hoch	3,00	↓
Aktienfonds Asien									
R76	BGF Japan Small & MidCap Opportunities Fund A2 EUR	LU0171289068	6	1,85	D	★★	mittel	2,50	↓
R96	JPMorgan Funds - China Fund A (dist)	LU0051755006	6	1,77	B	★★★★★	mittel	3,00	↓
Branchen- / Themenfonds									
F59	BGF World Gold Fund A2 USD	LU0055631609	7	2,07	D	★★★	hoch	2,50	↓
R97	BGF World Mining Fund A2 EUR	LU0172157280	7	2,07	-	★★★★	hoch	2,50	↓
R26	Fidelity Funds - Global Thematic Opportunities Fund A (USD)	LU0048584097	6	1,9	D	★★★	mittel	3,00	↓
F64	Invesco Global Consumer Trends Fund A USD	LU0052864419	6	1,87	B	★★★★★	mittel	2,50	↓
R99	JPMorgan Funds – Europe Dynamic Technologies Fund A (dist)	LU0104030142	6	1,77	-	★★★	mittel	3,00	↓
F77	Robeco Global Consumer Trends D EUR	LU0187079347	5	1,71	A	★★★★★	mittel	2,50	↓
Index- / Indexorientierte Fonds									
R89	Pictet - Europe Index - R EUR	LU0130731713	6	0,750	C	★★★	mittel	1,00	↓
R88	Pictet - USA Index - R USD	LU0130733172	6	0,753	C	★★★★	mittel	1,00	↓
ETF									
F75	iShares Ageing Population UCITS ETF USD (Acc)	IE00BYZK4669	6	0,4	-	★★★	mittel	2,50	↓
F76	iShares Automation & Robotics UCITS ETF USD (Acc)	IE00BYZK4552	6	0,4	-	★★	mittel	2,50	↓
F43	iShares Core MSCI Europe UCITS ETF EUR (Acc)	IE00B4K48X80	6	0,12	C	★★★★	mittel	2,50	↓
F21	iShares Core MSCI World UCITS ETF USD (Acc)	IE00B4L5Y983	6	0,2	B	★★★★★	mittel	2,50	↓
F66	iShares Core S&P 500 UCITS ETF USD (Acc)	IE00B5BMR087	6	0,07	B	★★★★★	mittel	2,50	↓
F70	iShares Digitalisation UCITS ETF USD (Acc)	IE00BYZK4883	6	0,4	-	★★★	mittel	2,50	↓
F68	iShares European Property Yield UCITS ETF EUR (Acc)	IE00BGDQ0L74	6	0,4	B	-	mittel	2,50	↓
F69	iShares Healthcare Innovation UCITS ETF USD (Acc)	IE00BYZK4776	6	0,4	-	★★★★★	mittel	2,50	↓
F49	iShares MSCI EMU ESG Screened UCITS ETF EUR (Acc)	IE00BFNM3B99	6	0,12	-	-	mittel	2,50	↓
F29	iShares MSCI World SRI UCITS ETF EUR (Acc)	IE00BYX2JD69	6	0,2	-	★★★★★	mittel	2,50	↓
F50	iShares Core MSCI Pacific ex Japan UCITS ETF USD (Acc)	IE00B52MJY50	6	0,2	D	★★★	mittel	2,50	↓
F60	Xtrackers DAX UCITS ETF 1C	LU0274211480	6	0,09	B	★★★★	mittel	2,50	↓
F67	Xtrackers II EUR Corporate Bond UCITS ETF 1C	LU0478205379	3	0,12	C	★★★	mittel	2,50	↓
F38	Xtrackers MSCI Emerging Markets UCITS ETF 1 C Core	IE00BTJRMP35	6	0,2	-	★★★	mittel	2,50	↓
F26	Xtrackers MSCI World UCITS ETF 1C Core	IE00BJ0KDQ92	6	0,19	B	★★★★	mittel	2,50	↓

¹ Risikoklasse

Die angegebenen Risikoklassen entsprechen dem Risikoindikator aus den Wesentlichen Anlegerinformationen der Fonds.

² Geeignet für Risikobereitschaft

Information für österreichische Versicherungsnehmer entsprechend dem im Vorfeld ermittelten Anlegerprofil

³ Ausgabeaufschlag

Grundsätzlich wird kein Ausgabeaufschlag berechnet. Nur bei den heute nicht mehr angebotenen Tarifen F1, F2 und FR2 wird bei der Umrechnung von Beträgen in Investmentfonds-Anteile ein Ausgabeaufschlag erhoben. Bei Umschichtung in einen Fonds mit höherem Ausgabeaufschlag wird bei diesen Tarifen die Differenz zwischen den Ausgabeaufschlägen dem Fondsguthaben entnommen.

Die Investmentfonds der Continentale - Ein Gesamtüberblick

R- / F Nr.	Fondsname	ISIN	Risiko-klasse ¹	Lfd. Kosten	Scope Rating	Morningstar Rating	Österreich: Geeignet für Risikobereitschaft ²	Ausgabe-aufschlag für Tarife F1, F2, FR2 ³	Fonds-Infoblatt
Nachhaltige Fonds									
F16	Amundi Ethik Fonds (A)	AT0000857164	4	1,1	A	★★★★★	mittel	2,50	↓
R18	Amundi Funds Global Ecology ESG - A EUR C	LU1883318740	6	2,05	D	★★★	mittel	2,50	↓
F17	Comgest Growth Europe S	IE00B4ZJ4634	6	2,25	A	-	mittel	2,50	↓
R10	DWS ESG Investa LD	DE0008474008	6	1,4	D	★★★	mittel	3,00	↓
F15	DWS Invest ESG Equity Income LC	LU1616932866	5	1,68	-	★★★★★	mittel	2,50	↓
R27	Fidelity Funds - Sustainable Asia Equity Fund A (USD)	LU0048597586	6	1,93	B	★★★★★	mittel	3,00	↓
F86	Hauck & Aufhäuser PRIME VALUES Income (EUR)	AT0000973029	3	1,8	E	★★	mittel	2,50	↓
R50	JSS Sustainable Equity - Europe	LU0058891119	6	2,1	E	★★	mittel	2,50	↓
R19	JSS Sustainable Multi Asset – Global Opportunities	LU0058892943	4	2,08	D	★★★	mittel	2,50	↓
F58	KEPLER Ethik Aktienfonds T	AT0000675665	6	1,93	D	★★	mittel	2,50	↓
F56	KEPLER Ethik Rentenfonds T	AT0000642632	3	0,56	C	★★★★★	mittel	1,50	↓
F63	LGT Sustainable Equity Fund Global (EUR) B	LI0106892966	6	1,8	B	★★★★★	mittel	2,50	↓
F33	ÖKOWORLD GROWING MARKETS 2.0	LU0800346016	6	2,46	B	★★★★★	mittel	2,50	↓
R38	ÖKOWORLD KLIMA	LU0301152442	6	2,55	A	★★★★★	mittel	2,50	↓
R17	ÖKOWORLD ÖKOVISION CLASSIC	LU0061928585	6	2,31	C	★★★★★	mittel	3,30	↓
R21	ÖKOWORLD ROCK ‚N‘ ROLL FONDS	LU0380798750	5	2,38	A	★★★★★	mittel	2,50	↓
R42	ÖKOWORLD WATER FOR LIFE	LU0332822492	6	2,76	C	★★	mittel	2,50	↓
R16	SEB Sustainability Fund Global C (EUR)	LU0036592839	6	1,59	E	★★★★★	mittel	3,00	↓
F54	Swisscanto (LU) Portfolio Fund Sustainable Balanced (EUR) AA	LU0208341965	4	1,5	A	★★★★★	mittel	1,50	↓
F55	terrAssisi Aktien I AMI	DE0009847343	6	1,47	C	★★★★★	mittel	2,50	↓
Aktienfonds Emerging Markets									
R15	JSS Sustainable Equity – Systematic Emerging Markets	LU0068337053	6	2,4	E	★	mittel	2,50	↓
R67	Magellan C	FR0000292278	6	1,83	D	★★★	mittel	2,50	↓
R23	Robeco Indian Equities D EUR	LU0491217419	6	1,81	B	★★★★★	mittel	2,50	↓
F39	Vontobel Fund - Emerging Markets Equity B	LU0040507039	6	2,04	C	★★★★★	mittel	2,50	↓
Vermögensverwaltende Fonds									
F51	BSF BlackRock Managed Index Portfolios - Defensive A2RF EUR	LU1241524617	4	1,12	B	★★★	mittel	2,50	↓
F53	BSF BlackRock Managed Index Portfolios - Growth A2RF EUR	LU1241524880	5	1,13	B	★★★★★	mittel	2,50	↓
F52	BSF BlackRock Managed Index Portfolios - Moderate A2RF EUR	LU1241524708	4	1,12	B	★★★★★	mittel	2,50	↓
R95	Carmignac Patrimoine A	FR0010135103	4	1,85	C	★★★	mittel	2,50	↓
R8	Ethna - AKTIV (A)	LU0136412771	4	1,86	C	★★★	mittel	2,50	↓
F47	Fidelity Funds - SMART Global Defensive Fund A-ACC-Euro	LU1431865044	4	1,58	D	★	mittel	2,50	↓
F27	Flossbach von Storch - Multi Asset-Balanced - R	LU0323578145	4	1,62	B	★★★★★	mittel	2,50	↓
F36	Flossbach von Storch SICAV - Multiple Opportunities - R	LU0323578657	4	1,63	A	★★★★★	mittel	2,50	↓
R14	JSS GlobalSar - Balanced (CHF)	LU0058890657	4	1,82	A	★★★★★	mittel	2,50	↓
R20	JSS GlobalSar - Balanced (EUR)	LU0058893917	4	1,84	B	★★★★★	mittel	2,50	↓
F28	M&W Privat	LU0275832706	6	1,85	C	★★★	mittel	2,50	↓
F65	ODDO BHF Polaris Moderate DRW-EUR	DE000A0D95Q0	4	1,37	B	★★★★★	mittel	2,50	↓

¹ Risikoklasse

Die angegebenen Risikoklassen entsprechen dem Risikoindikator aus den Wesentlichen Anlegerinformationen der Fonds.

² Geeignet für Risikobereitschaft

Information für österreichische Versicherungsnehmer entsprechend dem im Vorfeld ermittelten Anlegerprofil

³ Ausgabeaufschlag

Grundsätzlich wird kein Ausgabeaufschlag berechnet. Nur bei den heute nicht mehr angebotenen Tarifen F1, F2 und FR2 wird bei der Umrechnung von Beträgen in Investmentfonds-Anteile ein Ausgabeaufschlag erhoben. Bei Umschichtung in einen Fonds mit höherem Ausgabeaufschlag wird bei diesen Tarifen die Differenz zwischen den Ausgabeaufschlägen dem Fondsguthaben entnommen.

Die Investmentfonds der Continentale - Ein Gesamtüberblick

R- / F Nr.	Fondsname	ISIN	Risiko-klasse ¹	Lfd. Kosten	Scope Rating	Morningstar Rating	Österreich: Geeignet für Risikobereitschaft ²	Ausgabe-aufschlag für Tarife F1, F2, FR2 ³	Fonds-Infoblatt
Aktienfonds Vermögensverwaltend (Fortsetzung)									
R35	PIMCO GIS Global Core Asset Allocation Fund E Class EUR (Hedged) Acc.	IE00B4YYY703	5	2,15	B	★★★	mittel	2,50	↓
R91	PremiumStars Chance - AT	DE0009787077	5	2,27	A	★★★★★	mittel	2,50	↓
R87	Sauren Global Defensiv A	LU0163675910	3	1,8	D	-	mittel	2,50	↓
R37	Sauren Global Growth A	LU0095335757	6	2,33	C	★★★★★	mittel	2,50	↓
F81	Swiss Rock (Lux) Dachfonds Sicav – Rendite A	LU0349308998	4	1,59	C	★★★	mittel	2,50	↓
F82	Swiss Rock (Lux) Dachfonds Sicav – Wachstum A	LU0349309533	5	1,99	B	★★★★★	mittel	2,50	↓
F87	Templeton Global Income Fund A (acc) EUR	LU0211332563	5	1,69	E	★	mittel	2,50	↓
R81	Veri ETF-Dachfonds P	DE0005561674	5	2,1	D	★★	mittel	0,00	↓
R2	Warburg Zukunftsmanagement Defensiv	DE000A2DJU38	4	1,54	-	★★★	mittel	2,50	↓
R3	Warburg Zukunftsmanagement	DE000A1W2BL8	5	1,69	D	★★	mittel	2,50	↓
Renten- und Geldmarktfonds									
F42	BNY Mellon Euroland Bond Fund EUR A	IE0032722260	3	1,11	C	★★★★★	mittel	2,50	↓
R68	DWS Covered Bond Fund LD	DE0008476532	2	0,7	D	-	gering	1,50	↓
R40	DWS Eurorenta	LU0003549028	3	0,89	C	★★★	mittel	1,50	↓
F13	PIMCO GIS Dynamic Bond Fund E Class EUR (Hedged) Acc.	IE00B5B5L056	4	1,8	D	★★	mittel	2,50	↓
F14	Selection Global Convertibles	DE0008484957	4	0,97	D	★★	mittel	2,50	↓
R4	SGB Geldmarkt	DE0008488032	1	0,14	D	-	gering	0,50	↓
R90	Templeton Global Bond Fund A (acc) EUR-H1	LU0294219869	4	1,4	E	★	mittel	2,50	↓
R92	UBS (Lux) Money Market Fund - EUR P acc	LU0006344922	1	0,07	-	-	gering	0,50	↓

¹ Risikoklasse

Die angegebenen Risikoklassen entsprechen dem Risikoindikator aus den Wesentlichen Anlegerinformationen der Fonds.
































² Geeignet für Risikobereitschaft

Information für österreichische Versicherungsnehmer entsprechend dem im Vorfeld ermittelten Anlegerprofil

³ Ausgabeaufschlag

Grundsätzlich wird kein Ausgabeaufschlag berechnet. Nur bei den heute nicht mehr angebotenen Tarifen F1, F2 und FR2 wird bei der Umrechnung von Beträgen in Investmentfonds-Anteile ein Ausgabeaufschlag erhoben. Bei Umschichtung in einen Fonds mit höherem Ausgabeaufschlag wird bei diesen Tarifen die Differenz zwischen den Ausgabeaufschlägen dem Fondsguthaben entnommen.

Die Kapitalverwaltungsgesellschaften (KVG)

Kapitalverwaltungsgesellschaft	Sitz	Internet	Kapitalverwaltungsgesellschaft	Sitz	Internet
Aberdeen Global Services S.A.	Luxemburg		Invesco Management S.A.	Luxemburg	
Allianz Global Investors GmbH	Frankfurt am Main		IPConcept (Luxemburg) S.A.	Luxemburg	
Ampega Investment GmbH	Köln		JPMorgan Asset Management (Europe) S.à r.l.	Luxemburg	
Amundi Deutschland GmbH	München		J. Safra Sarasin Fund Management (Luxembourg) S.A.	Luxemburg	
Amundi Luxembourg S.A.	Luxemburg		KEPLER-FONDS KAG mbH	Österreich	
BlackRock Asset Management Ireland Ltd.	Irland		La Française Asset Management GmbH	Frankfurt am Main	
BlackRock (Luxemburg) S.A.	Luxemburg		LGT Capital Partners (FL) Ltd.	Liechtenstein	
BNY Mellon Global Management Ltd.	Irland		LRI Invest S.A.	Luxemburg	
BNY Mellon Service KAG mbH	Frankfurt am Main		ODDO BHF Asset Management GmbH	Düsseldorf	
Carmignac Gestion S.A.	Frankreich		ÖkoWorld Lux S.A.	Luxemburg	
Comgest Asset Management International Ltd.	Irland		Pictet Asset Management (Europe) S.A.	Luxemburg	
Comgest S.A.	Frankreich		PIMCO Global Advisors (Ireland) Ltd.	Irland	
DJE Investment S.A.	Luxemburg		Robeco Luxembourg S.A.	Luxemburg	
DWS Investment GmbH	Frankfurt am Main		SEB Investment Management AB	Luxemburg	
DWS Investment S.A.	Luxemburg		Swisscanto Asset Management International S.A.	Luxemburg	
Deutsche Asset Management S.A.	Luxemburg		Threadneedle Management Luxembourg S.A.	Luxemburg	
Ethenea Independent Investors S.A.	Luxemburg		UBS Fund Management (Luxembourg) S.A.	Luxemburg	
FIL Investment Management (Luxembourg) S.A.	Luxemburg		UBS Asset Management (Deutschland) GmbH	Frankfurt am Main	
Flossbach von Storch Invest S.A.	Luxemburg		Universal-Investment-Gesellschaft mbH	Frankfurt am Main	
Franklin Templeton International Services S.à r.l.	Luxemburg		Vontobel Asset Management S.A.	Luxemburg	
Gamax Management AG	Luxemburg		Warburg Invest KAG mbH	Deutschland	
Gutmann Kapitalanlageaktiengesellschaft	Österreich		Warburg Invest Luxembourg S.A.	Luxemburg	
Henderson Management S.A.	Luxemburg				

Unter den angegebenen Internetadressen der KVGs können Sie weitere Informationen zu den Fonds erhalten, die wir in unserem Fondssortiment anbieten.



Unter www.continentale.de/fonds-service finden Sie die monatliche Fonds-Wertentwicklung, Informationen zu Änderungen bei Fonds und mehr. Nutzen Sie einfach den nebenstehenden QR-Code.